INICIAR UN TEMA DE DISCUSIÓN EN UN FORO

UCV

SENT
Servicio de E-learning
y Nuevas Tecnologías

INICIAR UN TEMA DE DISCUSIÓN EN UN FORO

Entramos en el curso o asignatura dónde se encuentra el foro de debate en el que queramos participar.

Hacemos clic sobre el nombre del Foro

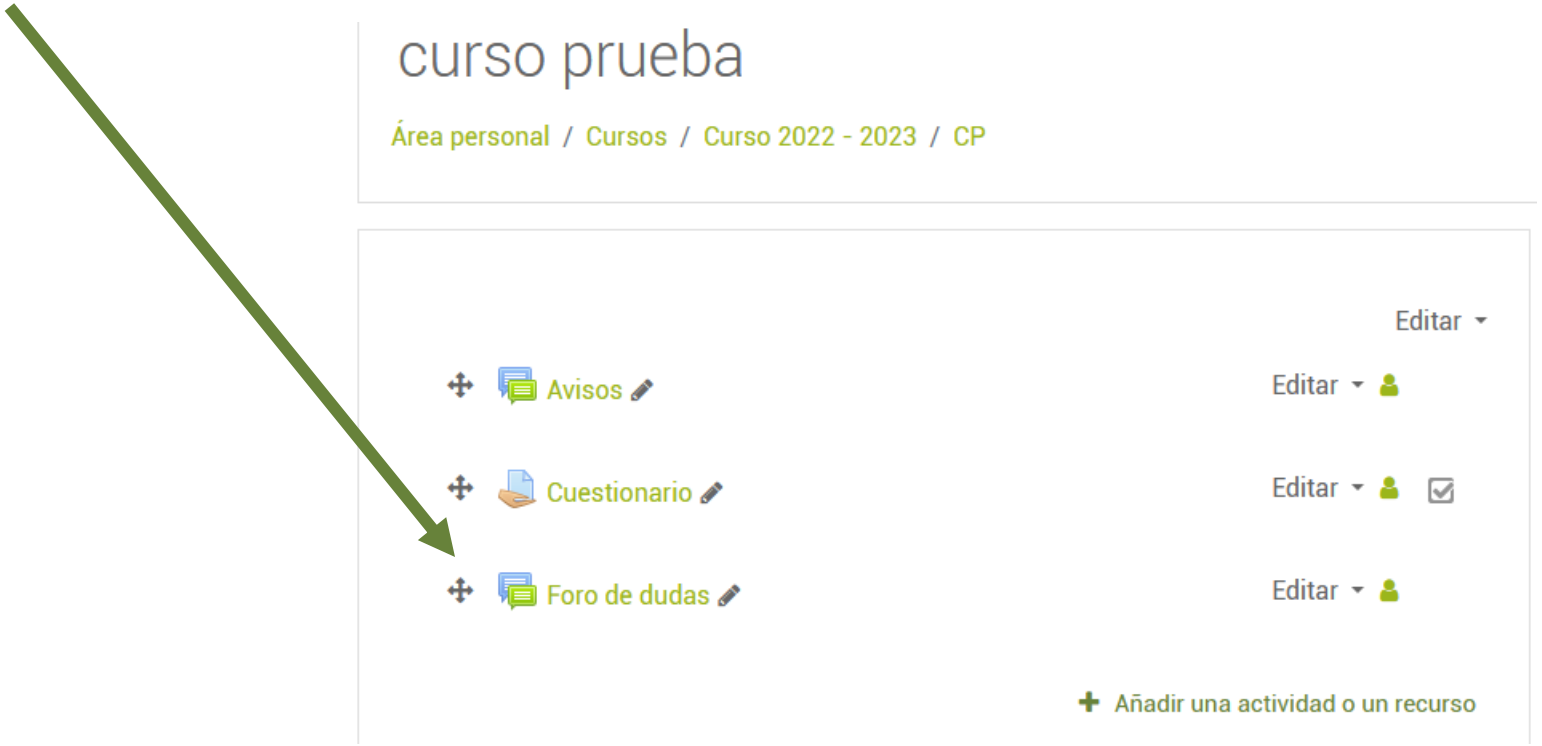

INICIAR UN TEMA DE DISCUSIÓN EN UN FORO

Una vez dentro del foro veremos una tabla con todos los temas iniciados por el resto de participantes.

Para iniciar un tema de discusión, tendremos que darle a **“Añadir un nuevo tema de discusión”**



INICIAR UN TEMA DE DISCUSIÓN EN UN FORO

Es obligatorio escribir el asunto del tema y el cuerpo del mensaje

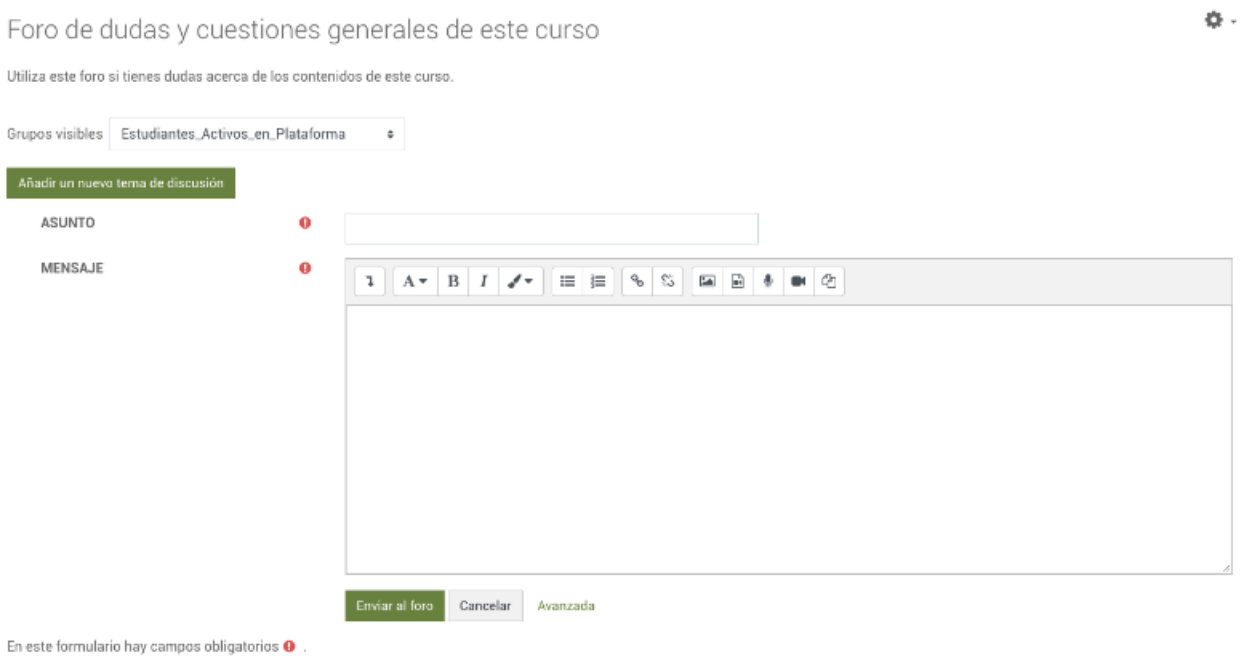

INICIAR UN TEMA DE DISCUSIÓN EN UN FORO

Si no queremos recibir réplicas de los mensajes que se envíen a los foros al correo electrónico, comprobaremos que “Suscripción a la discusión” no está activada

INICIAR UN TEMA DE DISCUSIÓN EN UN FORO

Podemos adjuntar un archivo junto al mensaje que enviamos al foro.

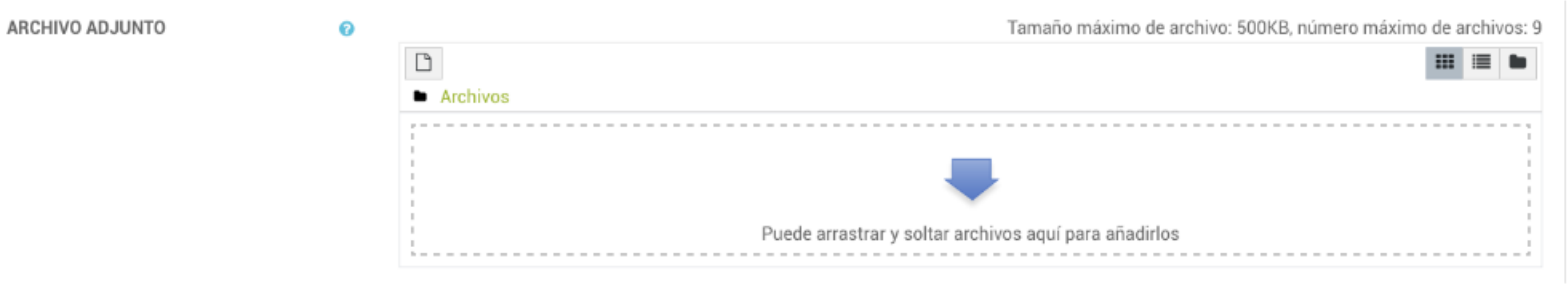

INICIAR UN TEMA DE DISCUSIÓN EN UN FORO

Por último, clicaremos en el botón “Enviar al foro”.



Después de enviar el mensaje nuestro tema aparece el primero de la tabla de discusiones que se va generando hasta el momento.

Universidad
Católica de Valencia
San Vicente Mártir