



Universidad Católica de Valencia

San Vicente Mártir

ESTRUCTURA DE UN CURSO/ASIGNATURA DENTRO DE LA PLATAFORMA DOCENTE

Una vez dentro de un curso/asignatura en plataforma, nos encontramos con una estructura que será similar a todos los cursos, siempre teniendo en cuenta que el profesor puede modificarla y personalizada según le convenga.

ESTRUCTURA POR DEFECTO DE UN CURSO

Estructura modular en tres partes de la plataforma:

IZQUIERDA:

Menú desplegable de **navegación** que incluye Participantes, Insignias, Competencias y **Calificaciones**, así como todos los módulos del curso.

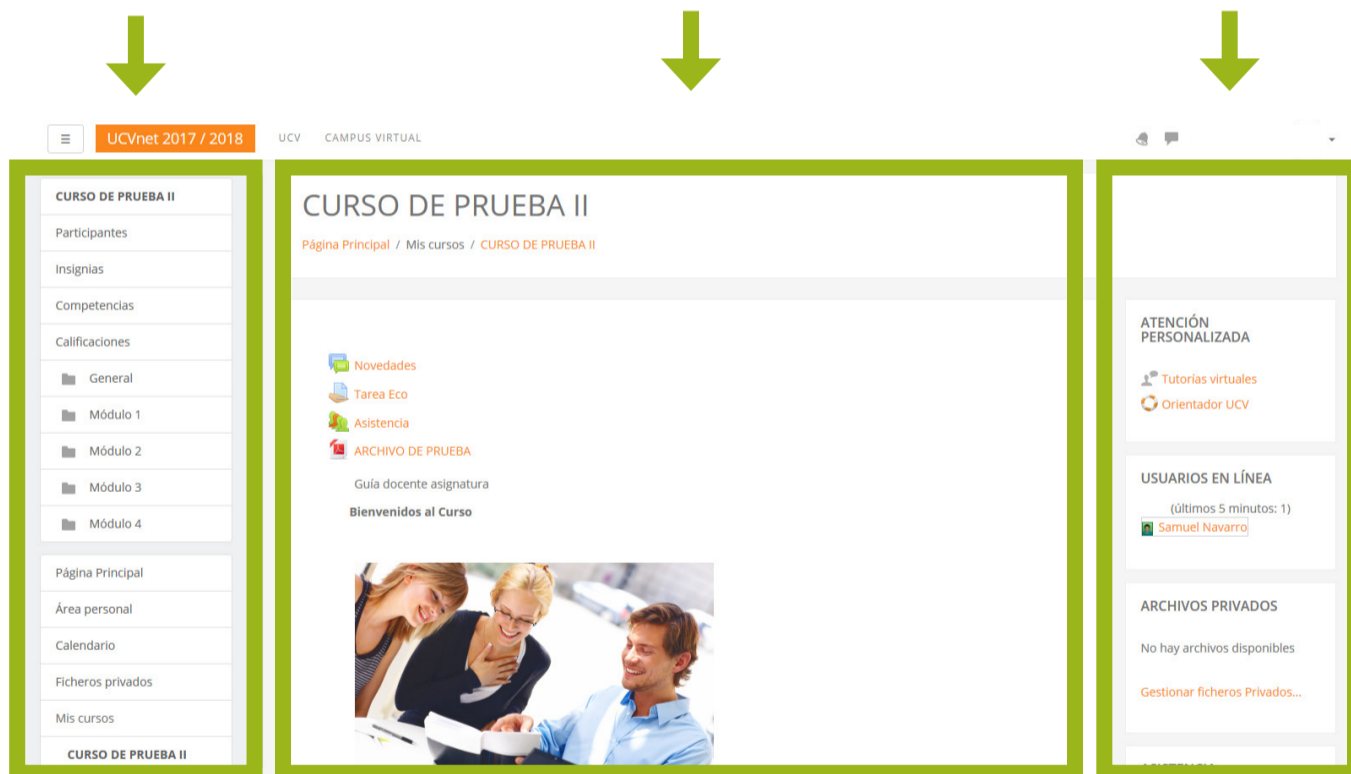
CENTRAL:

Incluye todos los **recursos** del curso, organizados por temas o módulos

DERECHA:

Bloques de **Tutorías virtuales**, Usuarios en línea, Archivos privados y **Asistencia**

Además, incluye accesos importantes como Área personal, Calendario, **otros cursos...**



Hay que tener en cuenta que el color naranja significa un link y el gris una descripción o información.

CONTENIDOS DE UN CURSO "ESTÁNDAR"

Aunque los cursos pueden ser muy distintos unos de otros, dentro de ellos podemos encontrarnos los siguientes elementos:

- **Recursos:** descargar los materiales que los profesores previamente "suben" (guías docentes, documentos, pdfs, presentaciones, carpetas, links de internet, vídeos o archivos de audio, ...).
- **Foros de debate:** para comentar con todo el grupo/clase el debate de artículos, planteamientos del profesor, dudas grupales, tablón de anuncios, ... Se trabaja con todo el grupo de clase o con agrupaciones más pequeñas generadas por el docente.
- **Tareas:** las tareas permiten delimitar el tiempo en el que se tiene que enviar, el tipo y tamaño del archivo




ESTRUCTURA DE UN CURSO/ASIGNATURA DENTRO DE LA PLATAFORMA DOCENTE

resultado de la tarea y la calificación de la misma.

- **Cuestionario/Test de examen:** diferentes formatos de cuestionarios para respuesta múltiple, verdadero/falso, respuestas cortas, descripción, ensayo, emparejamiento, etc...
- Etc.

ATENCIÓN, IMPORTANTE, ¿QUÉ HACER SI?

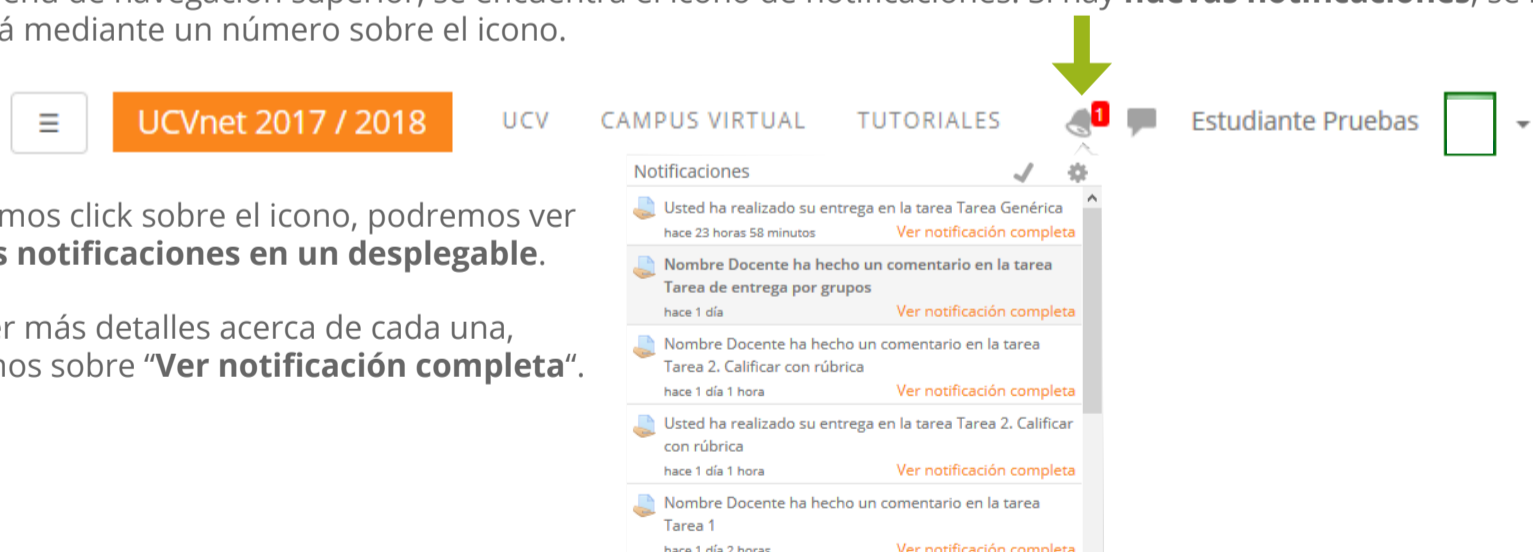
Si no vemos el menú de navegación de la Página Principal que se muestra a la izquierda de nuestra Plataforma, podemos activarlo desde el siguiente icono:



LAS NOTIFICACIONES

Las **notificaciones** avisan a los estudiantes de nuevas publicaciones en foros, tareas que el profesor haya calificado y comentado, alertas de nuevas insignias conseguidas...

En el menú de navegación superior, se encuentra el icono de notificaciones. Si hay **nuevas notificaciones**, se nos informará mediante un número sobre el icono.



Si hacemos click sobre el icono, podremos ver **todas las notificaciones en un desplegable**.

Para ver más detalles acerca de cada una, clickaremos sobre **“Ver notificación completa”**.

No veo el material que ha colgado el profesor

- Comprobar con otros compañeros si ellos pueden verlo.
- Si ellos lo pueden ver, hablar con el profesor por si hubiera algún tipo de bloqueo activado.
- Si ningún alumno puede ver ese material, acudir al profesor ya que el material debe de estar oculto y tiene que activarlo el profesor.

Cualquier duda sobre el funcionamiento docente de plataforma:

- Debe resolver las dudas docentes con su profesor o profesora de la asignatura (que es quien plantea el funcionamiento del curso).



Universidad Católica de Valencia
San Vicente Mártir

ESTRUCTURA DE UN CURSO/ASIGNATURA DENTRO DE LA PLATAFORMA DOCENTE

- A través de los tutores de primero asignados en caso de ser alumno de 1er curso (curso PAT)
- Se recomienda guardar y descargar el material de la asignatura cuando se curse ésta, para tenerlo en años sucesivos.