



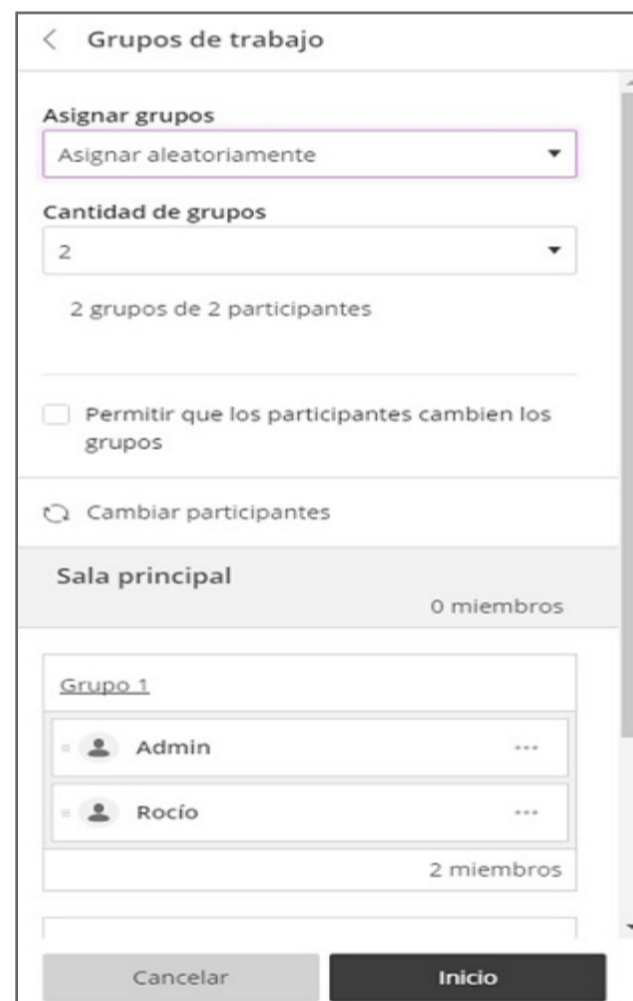
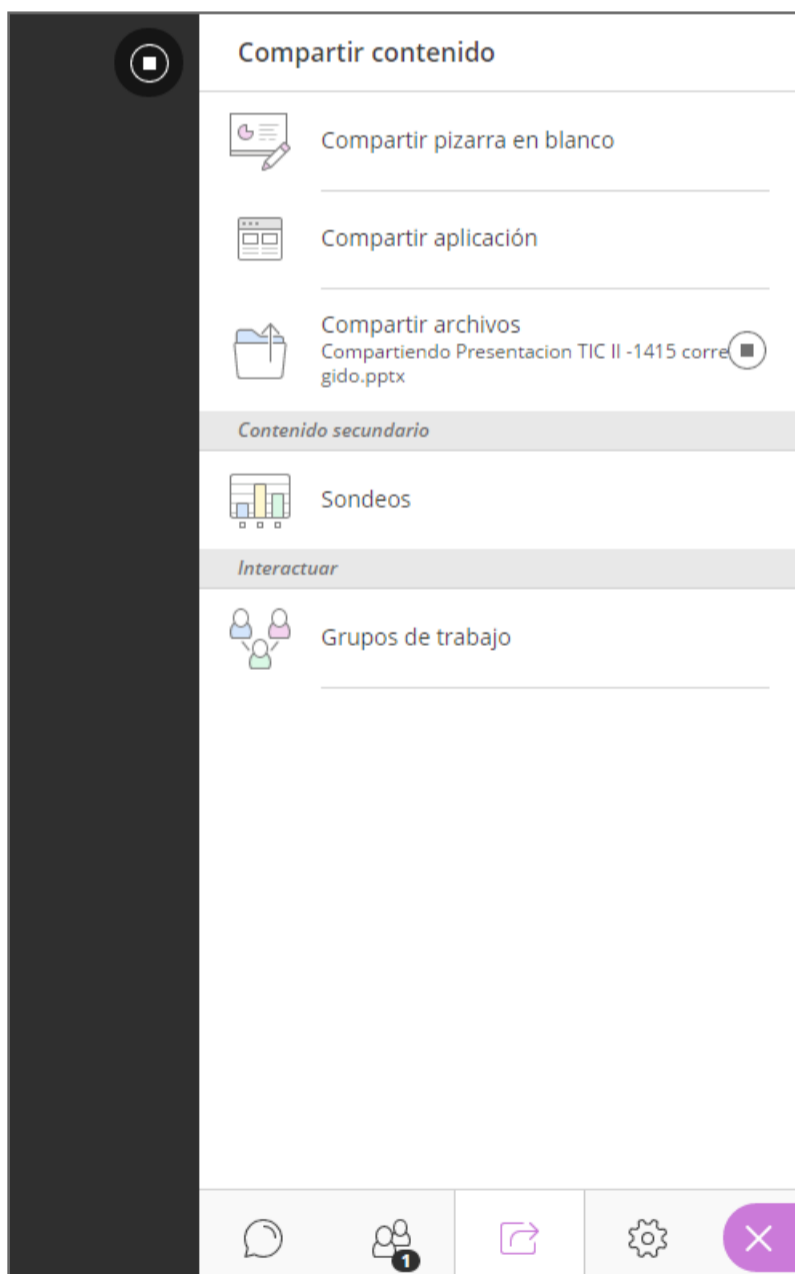
Universidad Católica de Valencia San Vicente Mártir

5.5.5 GRUPOS DE TRABAJO EN SALAS

Para facilitar la interacción entre los participantes a la clase o sesión, podemos crear Grupos de trabajo a los que asignar tareas de trabajo en equipo. Se trata de salas totalmente independientes dentro de la sala principal.

Para crear Grupos de trabajo, es tan sencillo como pulsar en 'Compartir aplicaciones' y seleccionar Grupos de trabajo. Se puede crear grupos de dos maneras distintas: asignación personalizada, en la que el profesor tiene el control tanto de la creación de salas como de la distribución de los participantes; asignación aleatoria, en la que tanto las salas, como la distribución de los participantes se realiza al azar.

GRUPOS DE TRABAJO





5.5.5 GRUPOS DE TRABAJO EN SALAS

Grupos de trabajo

Asignar grupos

Asignación personalizada

Permitir que los participantes cambien los grupos

Sala principal

ROCIO FERNANDEZ PIQUERAS

1 miembro

Nombre de este grupo

0 miembros

Grupo 2

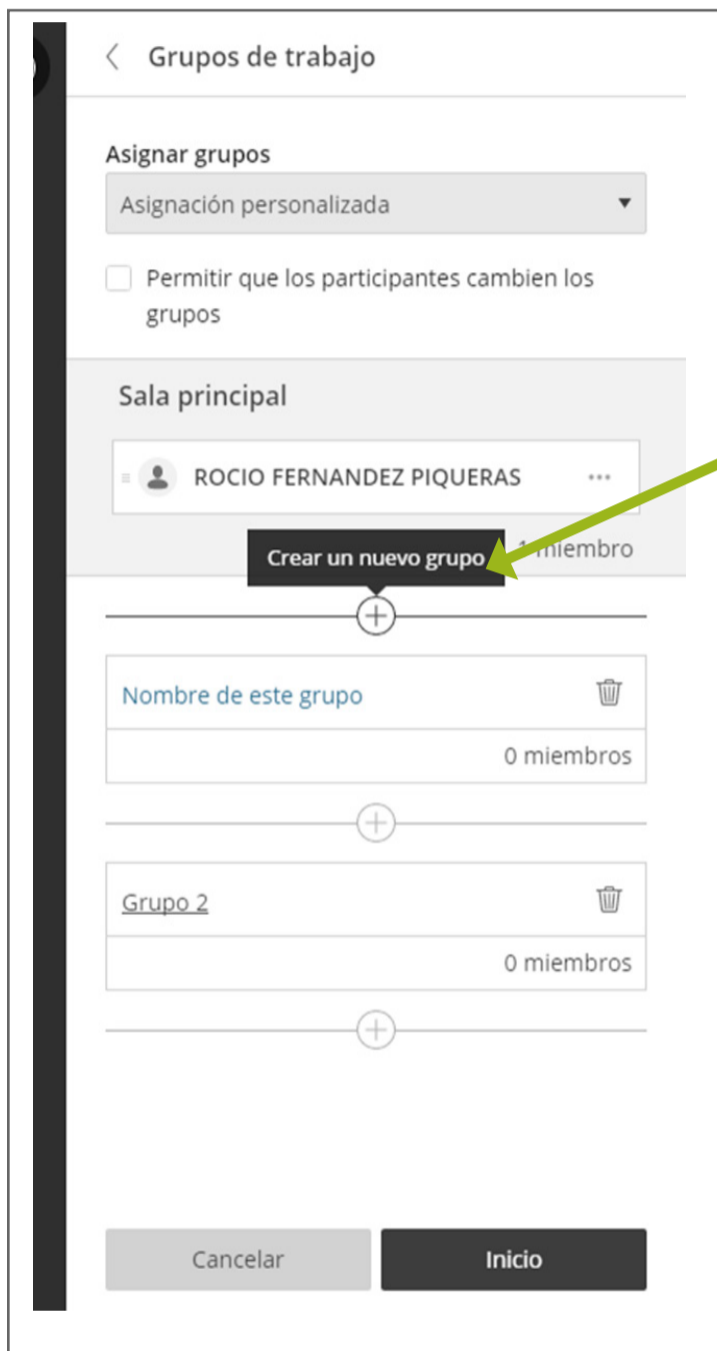
0 miembros

Cancelar Inicio

Poner el cursor en Grupo 1 para renombrarlo



5.5.5 GRUPOS DE TRABAJO EN SALAS



Desde esta opción podremos añadir más grupos

Algunas características de los grupos son:

- El profesor puede permitir que los participantes cambien de un grupo a otro.
- Cada grupo es independiente y privado.
- Se podrá utilizar vídeo y audio.
- Se podrá chatear sólo con el grupo asignado o enviar mensajes a todos.
- Los participantes de cada grupo pueden compartir contenido y, si utilizan Google Chrome, también pueden compartir aplicaciones.
- El profesor, como moderador, tiene la posibilidad de ir de un grupo a otro, para revisar y supervisar el trabajo de cada uno.
- No se grabará el trabajo en las salas o grupos, la grabación solo se realiza en la sala principal