



Universidad Católica de Valencia

San Vicente Mártir

MÉTODO DE CALIFICACIÓN DIRECTO

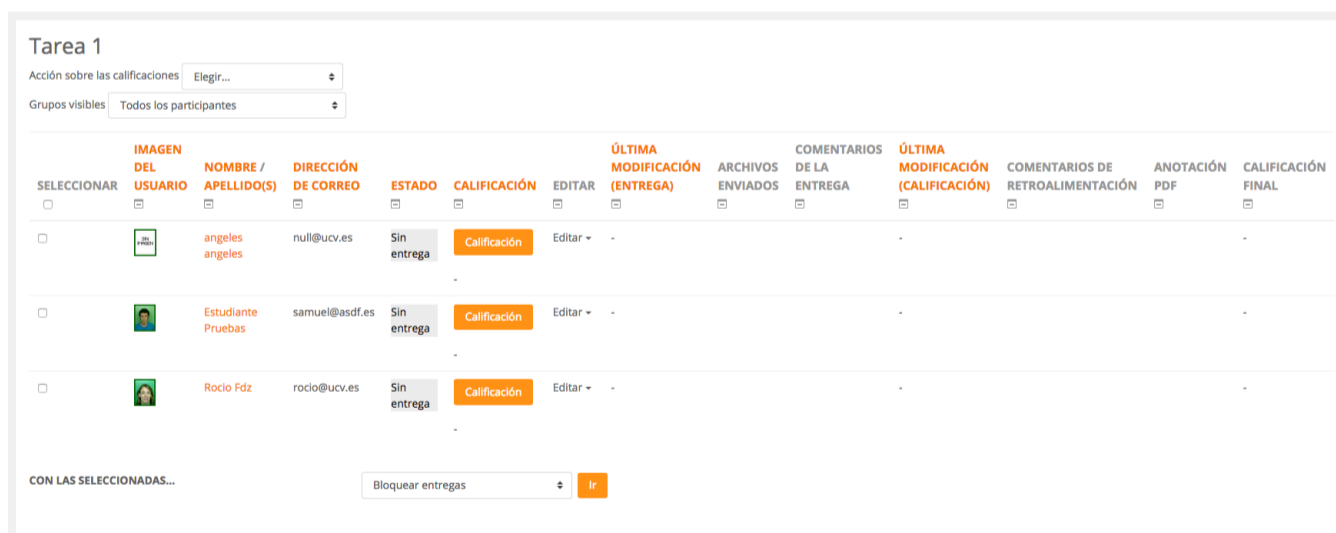
En este tutorial vamos a aprender a calificar una tarea con el método de calificación **"Simple directo"**.

Para calificar una tarea que nos ha enviado un estudiante tendremos que ir, en primer lugar, a la tarea.   Tarea 1 

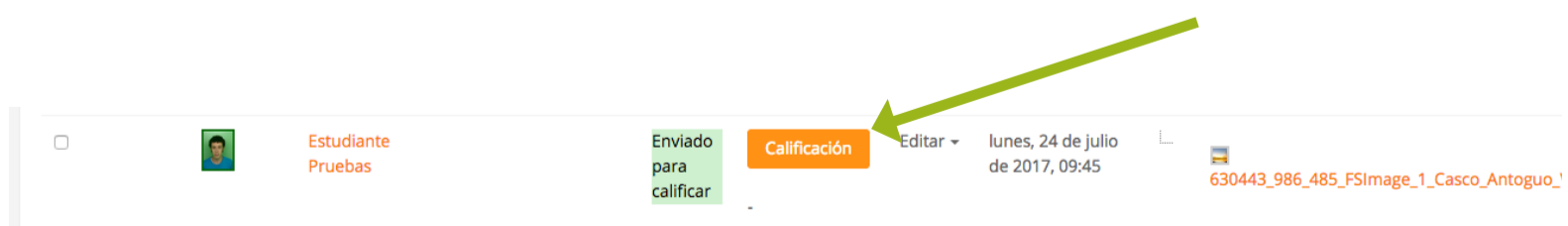
Una vez dentro de ella, veremos el número de tareas que han sido enviadas. **"Ver/Calificar todas las entregas"**.



Haciendo clic sobre **"Ver tareas enviadas"** se nos abrirá una tabla con la información de envío de todas las tareas: estudiante, fecha, tareas...



En la tabla podemos ver las tareas enviadas por los estudiantes y calificarlas. Simplemente tendremos que clicar sobre el botón **"Calificación"** que se muestra en la imagen.



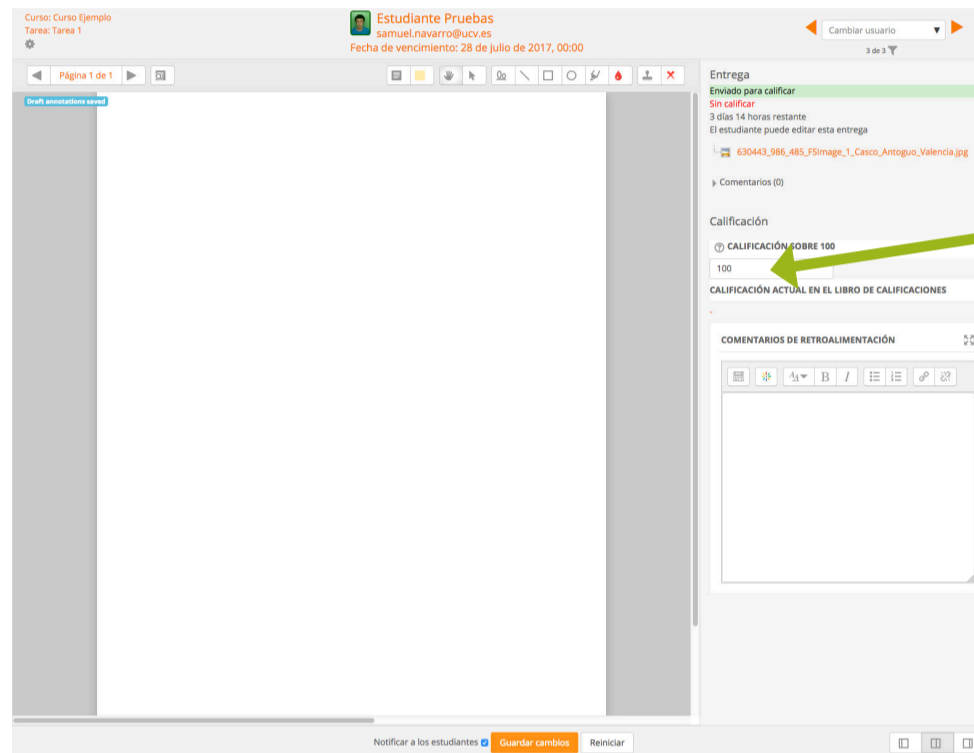


Universidad Católica de Valencia

San Vicente Mártir

MÉTODO DE CALIFICACIÓN DIRECTO

Al hacer clic se nos abrirá la página para poner la calificación y un comentario de corrección de la tarea, si fuese necesario.



Usaremos este campo para escribir la calificación para las entregas del estudiante (se puede utilizar decimales, separados por comas)

En esta nueva versión de moodle podemos además generar un pdf con anotaciones para el estudiante, desde las opciones del editor de texto que se muestran a la izquierda de la pantalla de calificación.

Introduciremos la calificación que consideremos oportuna y le daremos a guardar cambios, en esto momento aparece la calificación en la tabla y en la hoja de calificación del alumno.

| ESTADO | CALIFICACIÓN |
|------------------------|-----------------|
| Enviado para calificar | Calificación |
| Calificado | 100,00 / 100,00 |