



Universidad Católica de Valencia


San Vicente Mártir

INSERTAR ENLACES DE PÁGINAS WEB O URL

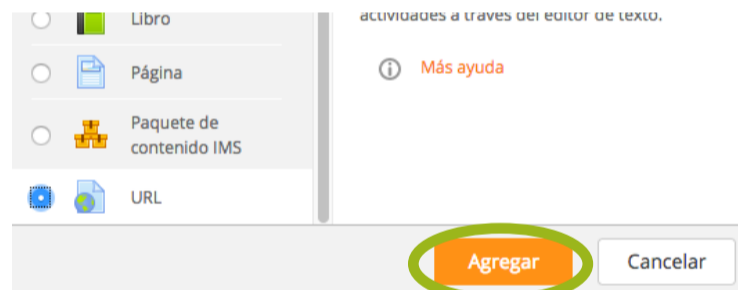
Para añadir un enlace web tendremos que **“Activar edición”**.



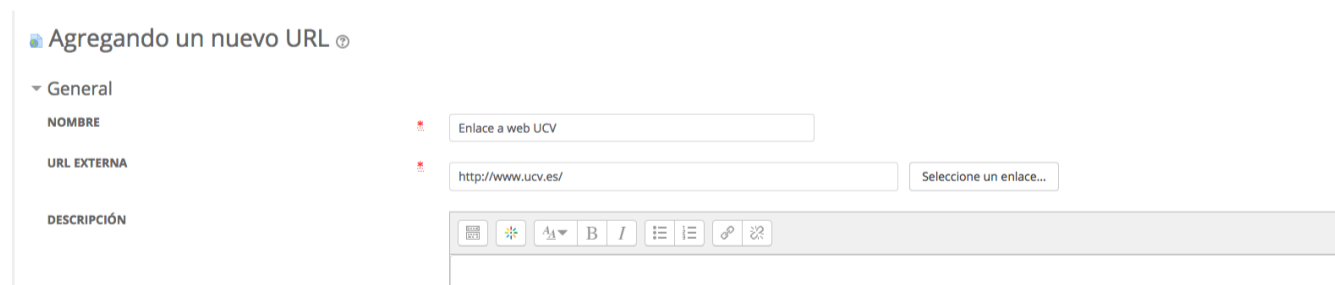
Entramos en el menú **“Añadir una actividad o un recurso”**.



Seleccionamos dentro del apartado **“RECURSOS”** la opción **“URL”** y clicamos en la parte inferior del menú en el botón **“Agregar”**.



El formulario de edición nos pide un nombre del enlace web de forma obligatoria y en el epígrafe de Contenido habrá que insertar o escribir el enlace que queramos mostrar al estudian



¿CÓMO OBTENDREMOS EL ENLACE?

Primero copiaremos (**Ctrl+C**) el enlace de la web y después lo pegaremos (**Ctrl+V**) en la casilla de URL externa.

Por último habrá que **Guardar los cambios**.

Guardar cambios y regresar al curso

Guardar cambios y mostrar

Cancelar